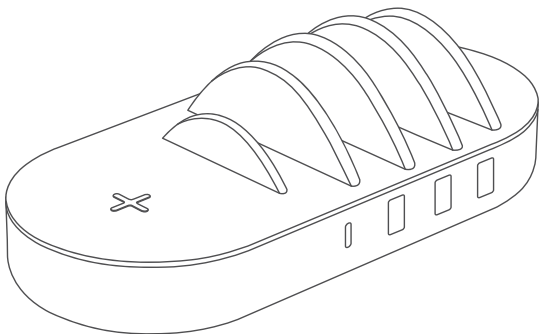


Gebrauchsanweisung

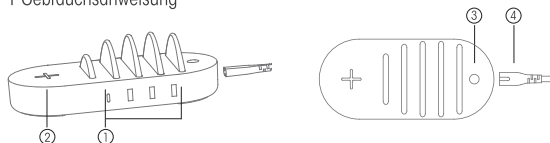
XLayer Wireless Charger Family Qi-Zertifiziert



Vielen Dank, dass Sie sich für den XLayer Family Charger entschieden haben. Das Produkt eignet sich zum Aufladen von bis zu 4 USB-Geräten, sowie zusätzlich einem Gerät mit induktiver Ladefunktion. Die Stromversorgung erfolgt dabei über eine handelsübliche Netzsteckdose.

Lieferumfang

1 Family Charger, 1 Micro-USB Kabel, 2 Lightning-Kabel, 1 Typ C-Kabel,
1 Gebrauchsanweisung



- (1) Ladeanschlüsse
- (2) Induktive Ladefläche
- (3) Statusleuchte
- (4) Netzkabel

Produkt Spezifikationen

Input:	100-240V, 50/60Hz, 1,5A
Output-USB:	DC5V/2.4A
Output-USB Typ C:	DC 5V/3.0A
Output-Wireless:	10W Max
Max. Ausgangsleistung:	50W
Abmessungen:	200 x 100 x 66 mm
Gewicht:	560 g

Inbetriebnahme

1. Schließen Sie das Ladegerät an das Stromnetz an. Die Kontrollleuchte wird nach dem Einschalten aktiviert.
2. Verwenden Sie die mitgelieferten Ladekabel, um Ihre mobilen Geräte an die USB-Anschlüsse anzuschließen.
3. Die mobilen Geräte können zwischen den jeweiligen Steckplätzen platziert werden.
4. Nach Beenden des Ladevorgangs entfernen Sie bitte das Ladekabel von Ihrem mobilen Gerät.

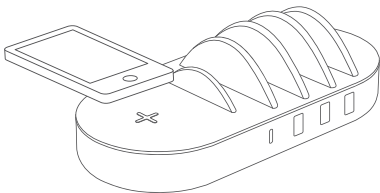
Kompatibilität

Der Wireless Charger Family ist mit **allen** induktiven Smartphones, Tablets und **allen** anderen USB-fähigen Geräten kompatibel, die über einen 5V Ladeinput verfügen.

So laden Sie externe Geräte

1. Laden eines induktiven Gerätes auf dem Wireless Charger Family

Wenn Sie Ihr Smartphone kabellos aufladen möchten, stellen Sie bitte zunächst sicher, dass Ihr Smartphone über eine Wireless Charging-Funktion verfügt oder mit einem drahtlosen Empfänger ausgestattet ist. Stellen Sie sicher, dass die Smartphone-Mitte korrekt auf der Aufladezone ausgerichtet ist.



2. Laden mit einem Kabel

Verbinden Sie Ihr mobiles Endgerät ganz einfach mit dem jeweils kompatiblen Ladekabel mit dem Wireless Charger Family.

Nach Beenden des Ladevorgangs entfernen Sie bitte das Kabel von Ihrem Gerät.

Sicherheitshinweise

- Verwenden Sie das Gerät zum Laden ausschließlich mit dem mitgelieferten Kabel.
- Führen Sie den Ladevorgang nicht unbeaufsichtigt durch. Bei Kurzschluss oder mechanischer Beschädigung besteht Überhitzungs- und Brandgefahr.

- Tauchen Sie das Produkt niemals in Wasser oder andere Flüssigkeiten.
- Behandeln Sie das Produkt sorgfältig. Schläge, Erschütterungen oder das Fallen aus einer bereits geringen Höhe können das Produkt beschädigen.
- Falls Flüssigkeiten austreten sollten, verwenden Sie das Gerät auf keinen Fall weiter.
- Ein Umbau oder Verändern des Produktes beeinträchtigt die Produktsicherheit. Achtung Verletzungsgefahr!
- Öffnen Sie das Gerät niemals eigenmächtig. Führen Sie Reparaturen nie selbst aus!
- Bitte halten Sie das Gerät von Kindern fern.
- Technische Änderungen und Irrtümer vorbehalten.



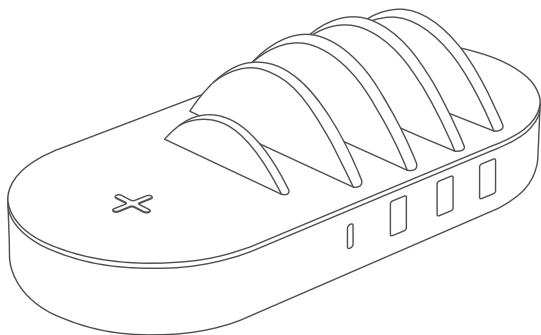
Dieses Elektrogerät gehört nicht in den Hausmüll. Für die fachgerechte Entsorgung wenden Sie sich bitte an die öffentlichen Sammelstellen in Ihrer Gemeinde.

Für Schäden an angeschlossenen Geräten wird keine Haftung übernommen. Informieren Sie sich unbedingt vor dem Gebrauch beim Hersteller Ihres Gerätes über die Verwendbarkeit dieses Zubehörproduktes.

Hiermit erklärt die XLayer GmbH, dass sich das Gerät XLayer **XLayer Wireless Charger Family Qi-Zertifiziert** in Übereinstimmung mit den grundlegenden Anforderungen und den übrigen einschlägigen Bestimmungen der erforderlichen Richtlinien befindet. Die entsprechende Konformitätserklärung kann unter service@xlayer.de angefordert werden.

User Guide

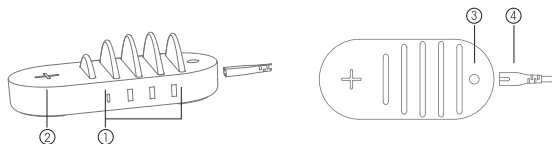
XLayer Wireless Charger Family Qi-Zertifiziert



Thank you for purchasing the XLayer Family Charger. The product is designed for charging up to 4 USB devices as well as an additional device with inductive charging function. Power is supplied by a standard power plug.

Delivery Contents

1 Family Charger, 1 Micro USB cable, 2 Lightning cables,
1 Type C cable, 1 User manual



- (1) Charging ports
- (2) Inductive charging area
- (3) Indicator light
- (4) Power cable

Product Specification

Input:	100-240V, 50/60Hz, 1,5A
Output-USB:	DC5V/2.4A
Output-USB Type C:	DC 5V/3.0A
Output-Wireless:	10W Max
Maximum output power:	50W
Size:	200 x 100 x 66 mm
Weight:	560 g

Commissioning Process

1. Connect the charger to the power supply. The indicator light will be activated after switching on.
2. Use the supplied charging cables to connect your mobile devices to the USB ports.
3. The devices can be placed between the respective sockets.
4. When charging is finished, remove the charging cable from your mobile device.

Compatibility

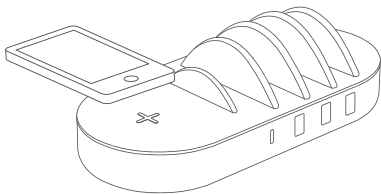
The Wireless Charger Family is compatible with all inductive smartphones, tablets and all other USB-enabled devices that have a 5V charging input.

How to charge other devices

1. Charging an inductive device on the Wireless Charger Family

If you want to charge your phone wirelessly, first make sure your phone is equipped with Wireless Charging or a wireless receiver.

Make sure the smartphone center is correctly aligned with the charging zone.



2. Charging with a cable

Simply connect your mobile device to the Wireless Charger Family using the corresponding charging cable.

Once the charging process is complete, remove the cable from your device.

Security advices

- Use the included cable to charge the powerbank.
- Do not carry out the charging process unattended. There is a risk of overheating and fire in the event of a short circuit or mechanical damage.
- Do not immerse the product in water or other liquids.
- Handle the product carefully. Shocks, vibrations or falling from a low height can damage the product.
- If liquid is leaking, immediately stop using.
- A remodeling or modification of the product will affect the safety.
Risk of injury!

- Do not open the device without proper authorization and never perform repairs yourself!
- Please keep the product away from children.
- Modifications and mistakes reserved.



This electrical device does not belong in the garbage. For proper disposal, please contact the public collection in your community.

Please note: we don't accept liability for any damages on connected devices. Please check compatibility of our product with the manufacturer of your device before use.

XLayer GmbH herewith explains that the device XLayer **XLayer Wireless Charger Family Qi-Zertifiziert** is in accordance with all relevant requirements and guidelines. The declaration of conformity can be requested under service@xlayer.de.