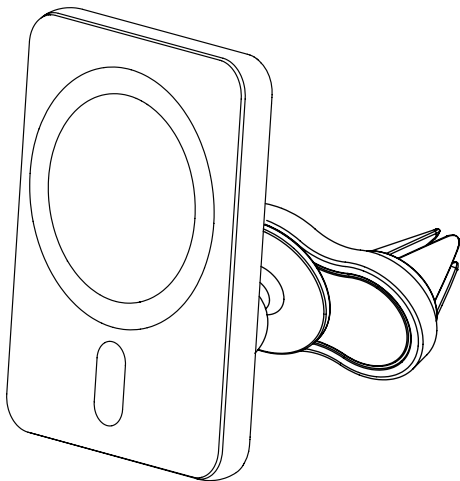


# Gebrauchsanweisung

XLayer Kfz-Halterung Wireless Charging 15W  
magnetisch für Smartphones

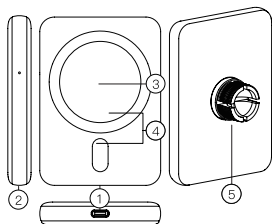


Vielen Dank, dass Sie sich für die XLayer Wireless Charging Pad Magnetic Car Holder 15W entschieden haben. Das drahtlose Laden via MagSafe der neuen iPhone 12 Modelle sorgt für die sichere Anbringung und Ausrichtung des Wireless Charging Pad Magnetic an Ihrem iPhone. Der integrierte Magnet sorgt dabei für die optimale Ausrichtung und garantiert effizientes Laden ohne Unterbrechung.

## Lieferumfang

1 Kfz-Wireless Charging Pad, 1 USB auf USB Typ C Kabel,

1 Doppelklemme für Lüftungsgitter, 1 Gebrauchsanweisung



- (1) Typ C Input
- (2) Wireless Charging LED
- (3) Induktive Ladefläche
- (4) MagSafe Ausrichtungsmagnete
- (5) 360° schwenkbares Kugelgelenk

## Produkt Spezifikationen

Typ C-Input: DC 5V/2A, DC 9V/2.4A

Wireless Output: 15W (Max.)

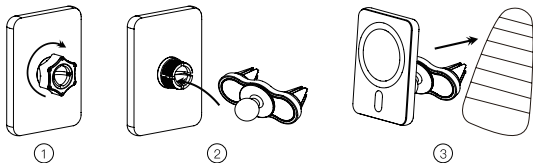
Abmessungen: 89 x 67 x 10 mm

## Kompatibilität

Das Wireless Charging Pad Magnetic ist kompatibel mit allen iPhone 12 Modellen.

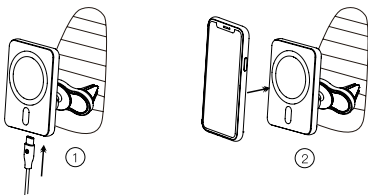
## Installieren des Wireless Charging Pad Magnetic an Lüftungsgittern

1. Lösen Sie die Schraubenmutter auf der Rückseite des Wireless Charger.
2. Stecken Sie das 360°-Kugelgelenk in die dafür vorgesehene Öffnung auf der Rückseite des Wireless Chargers und fixieren Sie diese anschließend mittels der Schraubenmutter.
3. Befestigen Sie die Halterung an Ihrem Lüftungsgitter.



## So laden Sie Ihr Smartphone mit magnetischer Ausrichtung (MagSafe)

1. Verbinden Sie das Wireless Charging Pad mit dem im Lieferumfang enthaltenen USB auf USB Typ C Kabel und einer geeigneten Stromquelle in Ihrem Fahrzeug.
2. Dank der Magnete richtet sich Ihr Smartphone perfekt auf dem Wireless Charging Pad aus und der Ladevorgang startet. Die Wireless Charging LED (2) leuchtet.



# Sicherheitshinweise

- Ein Umbau oder Verändern des Produktes beeinträchtigt die Produktsicherheit. Achtung Verletzungsgefahr!
- Berühren Sie die Ladestation auf keinen Fall mit nassen Händen! Sollten Flüssigkeiten austreten, trennen Sie die Ladestation unverzüglich vom Netz!
- Nur für den Gebrauch in überdachten Umgebungen bestimmt. Jeglicher Kontakt mit Feuchtigkeit muss vermieden werden!
- Bitte halten Sie das Gerät fern von Kindern.
- Bitte halten Sie das Gerät fern von Magnetstreifen oder Chipkarten um ein magnetisches Versagen zu vermeiden.
- Öffnen Sie das Gerät niemals eigenmächtig. Führen Sie Reparaturen nie selbst aus!
- Bei Missachtung der Sicherheitshinweise wird keine Haftung übernommen, wenn daraus Personen- bzw Sachschäden entstehen. Darüber hinaus erlischt sofort jeglicher Garantieanspruch.
- Technische Änderungen und Irrtümer vorbehalten.



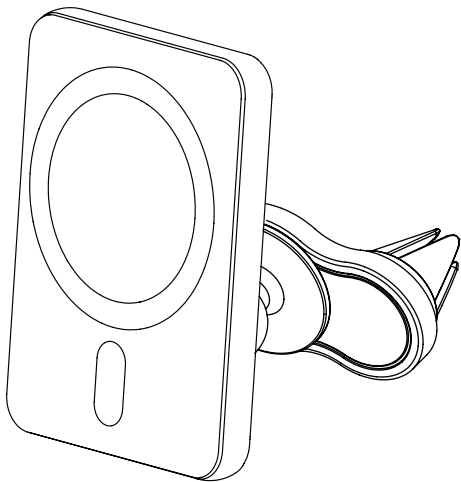
Dieses Elektrogerät gehört nicht in den Hausmüll. Für die fachgerechte Entsorgung wenden Sie sich bitte an die öffentlichen Sammelstellen in Ihrer Gemeinde.

Für Schäden an angeschlossenen Geräten wird keine Haftung übernommen. Informieren Sie sich unbedingt vor dem Gebrauch beim Hersteller Ihres Gerätes über die Verwendbarkeit dieses Zubehörproduktes.

Hiermit erklärt die XLayer GmbH, dass sich das Gerät XLayer **Wireless Charging Pad Magentic Car Holder 15W** in Übereinstimmung mit den grundlegenden Anforderungen und den übrigen einschlägigen Bestimmungen der erforderlichen Richtlinien befindet. Die entsprechende Konformitätserklärung kann unter [service@xlayer.de](mailto:service@xlayer.de) angefordert werden.

# User Guide

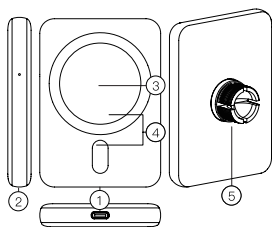
XLayer Wireless Charging car mount magnetic 15W



Thank you for purchasing the Xlayer Wireless Charging Pad Magnetic Car Holder 15W. Wireless charging via MagSafe of the new iPhone 12 models ensures the secure attachment and alignment of the Wireless Charging Pad Magnetic to your iPhone. The integrated magnet ensures optimal alignment and guarantees efficient charging without interruptions.

## Contents

1 car wireless charging pad, 1 USB to USB type C cable,  
1 double clamp for ventilation grille, 1 user manual



- (1) USB type C Input
- (2) Wireless Charging LED
- (3) Wireless charging Output
- (4) MagSafe alignment magnets
- (5) 360° Swivel ball joint

## Product Specification

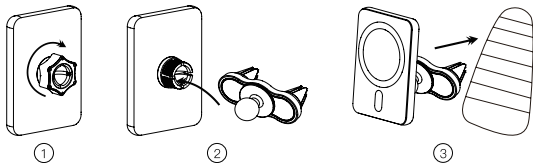
USB Type C Input:	DC 5V/2A, DC 9V/2.4A
Wireless Output:	15W (Max.)
Size:	89 x 67 x 10 mm

## Compatibility

The Wireless Charging Pad Magnetic is compatible with all iPhone 12 models.

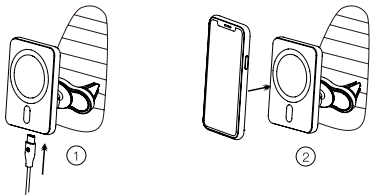
## Installing the Wireless Charging Pad Magnetic on the ventilation grille

1. Remove the screw nut on the back of the Wireless Charger.
2. Insert the 360° ball joint into the opening on the back of the Wireless Charger and then fix it in place with the screw nut.
3. Attach the holder to your ventilation grille.



## How to charge your Smartphone with magnetic alignment (MagSafe)

1. Connect the Wireless Charging Pad to a compatible power adapter in your car using the included USB to USB Type C cable.
2. With the help of the magnets, your smartphone perfectly positions itself on the Wireless Charging Pad and the charging process starts.  
The Wireless Charging LED (2) lights up.



# Safety Notice

- A remodeling or modification of the product would affect the safety.  
Risk of injury!
- Please do not touch the charger with wet hands! If there is any liquid leaking, immediately cut off the power supply!
- Intended for indoor use only. Contact with moisture must be avoided!
- Please keep the product away from children.
- Please keep the product far from magnetic stripes or chip cards to avoid magnetic failure.
- Do not open the appliance without proper authorization and do not perform repairs yourself!
- If you do not follow the safety instructions and informations on proper handling in this user guide, we assume no liability for any resulting personal injury or damage to property. Furthermore, such cases will invalidate the warranty.
- Modifications and mistakes reserved.



This electrical device does not belong in the garbage. For proper disposal, please contact the public collection in your community.

Please note: we don't accept liability for any damages on connected devices. Please check compatibility of our product with the manufacturer of your device before use.

XLayer GmbH herewith explains that the device XLayer **Wireless Charging car mount magnetic 15W** is in accordance with all relevant requirements and guidelines. The declaration of conformity can be requested under [service@xlayer.de](mailto:service@xlayer.de).