


Gebrauchsanweisung

XLayer Powerbank Micro Carbon 10.000

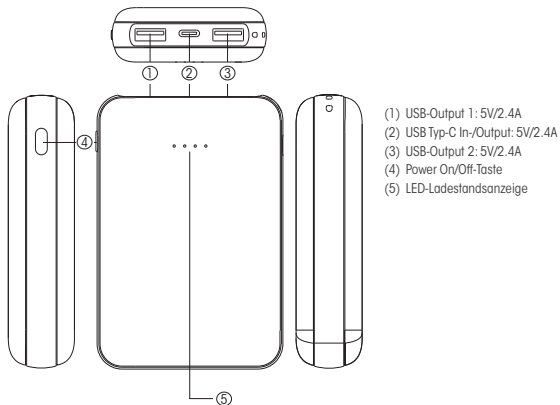


Vielen Dank, dass Sie sich für die XLayer Powerbank Micro Carbon 10.000 mAh entschieden haben. Die Powerbank kann für nahezu alle elektronischen Geräte, wie z.B. iPhone, iPad oder andere Smartphones genutzt werden.

Lieferumfang

1 Powerbank 10.000 mAh, 1 USB- auf USB Typ-C Kabel,

1 Gebrauchsanweisung



LED-Ladestandsanzeige

- Die Batteriekapazität ist niedrig, weniger als 25% verbleibend.
- Die Batteriekapazität ist mittel, weniger als 50% verbleibend.
- Die Batteriekapazität ist gut, weniger als 75% verbleibend.
- Die Batteriekapazität ist hoch, mehr als 75% verbleibend.

Produktspezifikationen

Batterietyp:	Lithium-Polymer
Kapazität:	37 Wh (3.7V/10.000 mAh)
USB Typ C-Input:	5V/2.4A
USB Typ C-Output:	5V/2.4A
USB-Output 01:	5V/2.4A
USB-Output 02:	5V/2.4A
Abmessungen:	91 x 63 x 22,5 mm
Gewicht:	188 g

Kompatibilität

Die Powerbank ist kompatibel mit allen Smartphones, Tablets und allen anderen USB-fähigen Geräten mit einem 5V-Ladeinput. Um Ihre Geräte mit der Powerbank aufzuladen, stecken Sie hierzu das Ladekabel in einen der USB-Ausgänge. Das mitgelieferte Kabel kann mit allen mobilen Geräten verwendet werden, die über einen USB Typ C-Eingang verfügen. Für andere Geräte verwenden Sie bitte das vom Hersteller mitgelieferte Kabel. Nach Beenden des Ladevorgangs das Ladekabel aus dem mobilen Gerät ziehen. Nach wenigen Sekunden schaltet sich die Powerbank automatisch ab.

So laden Sie die Powerbank auf

Wir empfehlen die Powerbank vor jeder Nutzung komplett aufzuladen. Um Ihre Powerbank zu laden, nutzen Sie bitte eine der folgenden zwei Varianten:

1. Laden mit einem Netzteil mit USB- oder USB Typ C-Anschluss:

Schließen Sie die Powerbank über den USB Typ C-Eingang, mit dem mitgelieferten USB- auf USB Typ C-Kabel, an ein Netzteil an.

Die Powerbank lässt sich auch mit einem USB Typ C- auf USB Typ C-Kabel aufladen. Verbinden Sie hierzu das Kabel (nicht im Lieferumfang enthalten) mit einem USB Typ C-Netzteil.

2. Laden mit einem freien USB- oder USB Typ C-Anschluss eines Computers:

Schließen Sie die Powerbank über den USB Typ C-Eingang, mit dem mitgelieferten USB- auf USB Typ C-Kabel, an Ihren Computer an.

Die Powerbank lässt sich auch mit einem USB Typ C- auf USB Typ C- Kabel aufladen. Verbinden Sie hierzu das Kabel (nicht im Lieferumfang enthalten) mit einem USB Typ C-Anschluss an Ihrem Computer.

Sicherheitshinweise

- Vor dem ersten Gebrauch die Powerbank einmal vollständig laden.
- Verwenden Sie ausschließlich das mitgelieferte Kabel zum Aufladen der Powerbank.
- Um die Haltbarkeit des Akkus bei unregelmäßigem Gebrauch zu gewährleisten, laden Sie das Gerät einmal alle drei Monate.
- Führen Sie den Ladevorgang nicht unbeaufsichtigt durch. Bei Kurzschluss oder mechanischer Beschädigung besteht Überhitzungs- und Brandgefahr.
- Tauchen Sie das Produkt niemals in Wasser oder andere Flüssigkeiten.
- Behandeln Sie das Produkt sorgfältig. Schläge, Erschütterungen oder Fallen aus bereits geringer Höhe können das Produkt beschädigen.
- Bei Austritt von Flüssigkeiten, verwenden Sie das Gerät auf keinen Fall weiter.
- Ein Umbau oder Verändern des Produktes beeinträchtigt die Produktsicherheit. Achtung Verletzungsgefahr!
- Öffnen Sie das Gerät niemals eigenmächtig. Führen Sie Reparaturen nie selbst aus!
- Bitte halten Sie das Gerät von Kindern fern.
- Technische Änderungen und Irrtümer vorbehalten.

Hiermit erklärt die XLayer GmbH, dass sich das Gerät XLayer **Powerbank Micro 10.000 mAh** (Art.-Nr. schwarz: 216523 / Art.-Nr. weiß: 216423) in Übereinstimmung mit den grundlegenden Anforderungen und den übrigen einschlägigen Bestimmungen der erforderlichen Richtlinien befindet. Die entsprechende Konformitätserklärung kann unter <https://www.xlayer.de/support/konformitaets-erklarungen> oder durch Scannen des QR-Codes abgerufen und heruntergeladen werden.



Für Schäden an angeschlossenen Geräten wird keine Haftung übernommen. Informieren Sie sich unbedingt vor dem Gebrauch beim Hersteller Ihres Gerätes über die Verwendbarkeit dieses Zubehörproduktes.

Dieses Elektrogerät gehört nicht in den Hausmüll. Für die fachgerechte Entsorgung wenden Sie sich bitte an die öffentlichen Sammelstellen in Ihrer Gemeinde.




XLayer GmbH | Inselkammerstr. 2 | 82008 Unterhaching | Made in China | 2015

iPhone und iPad sind eingetragene Marken von Apple Inc., in den USA und anderen Ländern.

User Guide

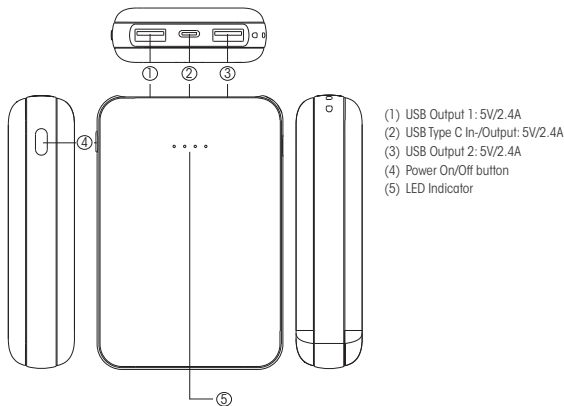
XLayer Powerbank Micro Carbon 10.000



Thank you for purchasing the XLayer Powerbank Micro Carbon 10.000 mAh. This powerbank can be widely used for all kinds of electronic devices such as iPhone, iPad or other smartphones.

Contents

1 Powerbank 10.000 mAh, 1 USB to USB Type C cable,
1 User Guide



LED Indicator

- Powerbank battery is low, less than 25% remaining.
- Powerbank battery is middle, less than 50% remaining.
- Powerbank battery is good, less than 75% remaining.
- Powerbank battery is sufficient, more than 75% remaining.

Product Specification

Battery type:	Lithium Polymer
Capacity:	37 Wh (3.7V/10.000 mAh)
Type C Input:	5V/2.4A
Type C Output:	5V/2.4A
USB Output 01:	5V/2.4A
USB Output 02:	5V/2.4A
Size:	91 x 63 x 22,5 mm
Weight:	188 g

Compatibility

The powerbank is compatible with all smartphones, tablets and other USB powered devices with 5V charging input. To charge your devices with the powerbank, plug the charging cable into one of the USB outputs. The supplied cable is able to charge all mobile devices which have an USB Type C input. For other devices, please use the cable supplied by manufacturer. Pull the cable from the mobile device after finishing charging. The powerbank will automatically shut off after a few seconds.

How to charge the Powerbank

We suggest that you fully charge the powerbank before each use. To charge your powerbank, use one of the following two charging options.

1. Charge with a power adapter with USB or USB Type C port:

Connect the powerbank to a power adapter via the USB Type C input using the USB to USB Type C cable supplied.

The powerbank can also be charged with a USB Type C to USB Type C cable. Connect the cable (not included) to a USB Type C power adapter.

2. Charge with a free USB or USB Type C port on a computer:

Connect the powerbank to a computer via the USB Type C input using the USB to USB Type C cable supplied.

The powerbank also can be charged with a USB Type C to USB Type C cable. Connect the cable (not included) to a USB Type C port on your computer.

Safety Notice

- Fully charge the powerbank once before first use.
- Use the included cable to charge the powerbank.
- In order to ensure the durability of the battery during irregular use, charge the powerbank once every three months.
- Charging by unsupervised, short circuit or mechanical damage would cause overheating and fire.
- Do not immerse the product in water or other liquids.
- Handle the product carefully. Shocks, vibrations or fall from a low height can damage the product.
- If liquid is leaking, stop using the device.
- A remodeling or modification of the product would affect the safety.
Risk of injury!
- Don't open the appliance without proper authorization and don't perform repairs yourself!
- Please keep the product away from children.
- Modifications and mistakes reserved.

XLayer GmbH herewith explains that the device XLayer **Powerbank Micro Carbon 10.000 mAh** (Item number black: 216523 / Item number white: 216423) is in accordance with all relevant requirements and guidelines. The declaration of conformity can be accessed and downloaded under <https://www.xlayer.de/support/konformitaets-erklaeungen> or by scanning the QR code.



Please note: we do not accept liability for any damages on connected devices. Please check compatibility of our product with the manufacturer of your device before use.

This electrical device does not belong in the garbage. For proper disposal, please contact the public collection in your community.



XLayer GmbH | Inselkammerstr. 2 | 82008 Unterhaching | Made in China | 2015

iPhone and iPad are registered trademarks of Apple Inc. in the U.S. and other countries.