

Gebrauchsanweisung

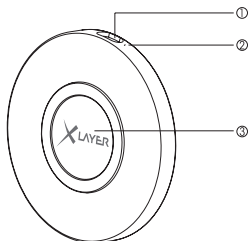
XLayer Induktive Ladestation Wireless Pad Basic10W



Vielen Dank, dass Sie sich für ein Produkt von XLayer entschieden haben.
Das Charging Pad von XLayer ist kompatibel mit Qi-fähigen Smartphones und Tablets.

Lieferumfang

1 Wireless Charger, 1 USB- auf Typ C-Kabel, 1 Gebrauchsanweisung

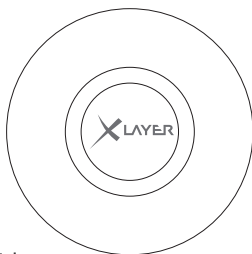


- (1) Typ C-Input
- (2) Ladestandsindikator
- (3) Induktive Ladefläche

LED Anzeige

Verbindung mit einer Stromquelle

Die Anzeige leuchtet auf und erlischt automatisch nach 5 Sekunden, wenn kein Smartphone oder Tablet auf dem Ladegerät liegt.



Während des Ladevorganges eines Smartphones oder Tablets

Die Anzeige leuchtet auf und blinkt langsam.

Bei Auftreten eines Fehlers

Die Anzeige blinkt schnell.

Produkt Spezifikationen

Typ C-Input:	5V/2.0A, 9V/1.67A
Wireless-Output:	5W, 7.5W, 10W
Abmessungen:	88 x 88 x 11 mm
Gewicht:	55 g

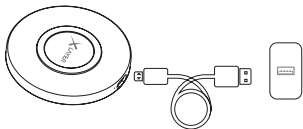
Kompatibilität

Der Wireless Charger ist kompatibel mit **allen** Qi-fähigen Smartphones und Tablets.

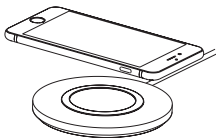
So laden Sie externe Geräte

Laden eines Qi-fähigen Gerätes auf dem Wireless Charger

1. Verbinden Sie den Wireless Charger mit dem mitgelieferten USB- auf Typ C-Kabel direkt mit dem USB-Port eines Netzteils.



2. Legen Sie Ihr Qi-fähiges Smartphone auf den Charger und die LED-Anzeige leuchtet auf.



Sicherheitshinweise

- Ein Umbau oder Verändern des Produktes beeinträchtigt die Produktsicherheit. Achtung Verletzungsgefahr!
- Berühren Sie die Ladestation auf keinen Fall mit nassen Händen! Sollten Flüssigkeiten austreten, trennen Sie die Ladestation unverzüglich vom Netz!
- Nur für den Gebrauch in überdachten Umgebungen bestimmt. Jeglicher Kontakt mit Feuchtigkeit muss vermieden werden!

- Bitte halten Sie das Gerät fern von Kindern.
- Bitte halten Sie das Gerät fern von Magnetstreifen oder Chipkarten um ein magnetisches Versagen zu vermeiden.
- Öffnen Sie das Gerät niemals eigenmächtig. Führen Sie Reparaturen nie selbst aus!
- Bei Missachtung der Sicherheitshinweise wird keine Haftung übernommen, wenn daraus Personen- bzw. Sachschäden entstehen. Darüber hinaus erlischt sofort jeglicher Garantieanspruch.
- Technische Änderungen und Irrtümer vorbehalten.



Dieses Elektrogerät gehört nicht in den Hausmüll. Für die fachgerechte Entsorgung wenden Sie sich bitte an die öffentlichen Sammelstellen in Ihrer Gemeinde.

Für Schäden an angeschlossenen Geräten wird keine Haftung übernommen. Informieren Sie sich unbedingt vor dem Gebrauch beim Hersteller Ihres Gerätes über die Verwendbarkeit dieses Zubehörproduktes.

Hiermit erklärt die XLayer GmbH, dass sich das Gerät XLayer **Induktive Ladestation Wireless Pad Basic 10W** in Übereinstimmung mit den grundlegenden Anforderungen und den übrigen einschlägigen Bestimmungen der erforderlichen Richtlinien befindet. Die entsprechende Konformitätserklärung kann unter service@xlayer.de angefordert werden.

User Guide

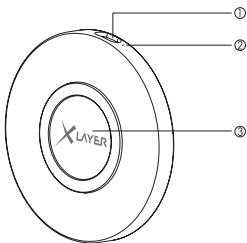
XLayer Inductive Charging Station Wireless Pad
Basic 10W



Thank you for choosing a XLayer product. This charging Pad can be used for all Qi-compliant smartphones and tablets.

Contents

1 Wireless Charger, 1 USB to Type C cable, 1 User Guide



- (1) Type C Input
- (2) Charging Indicator
- (3) Wireless Transmitter

LED Indicator

Connect to a power source

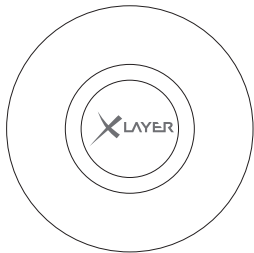
The indicator will light up, and automatically go out in 5 seconds if no smartphone or tablet is placed on charger.

During charging a smartphone or tablet

The indicator will light up and blink slowly.

When error appears

The Indicator will blink fast.



Product Specifications

Typ C Input:	5V/2.0A, 9V/1.67A
Wireless Output:	5W, 7.5W, 10W
Size:	88 x 88 x 11 mm
Weight:	55 g

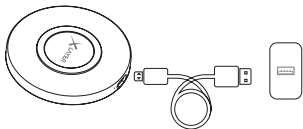
Compatibility

The wireless charger is compatible with all Qi-enabled smartphones and tablets.

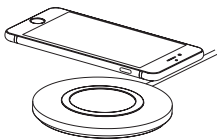
How to charge other devices

Charging a Qi-enabled device on the wireless charger

1. Connect the wireless charger to power adapter USB port with the supplied USB to Type C cable directly.



2. Place down your Qi-enabled smartphone on the wireless charger and you can see the indicator will light up.



Safety Notice

- A remodeling or modification of the product would affect the safety.
Risk of injury!
- Please do not touch the charger with wet hands! If there is any liquid leaking, immediately cut off the power supply!
- Intended for indoor use only. Contact with moisture must be avoided!

- Please keep the product away from children.
- Please keep the product far from magnetic stripes or chip cards to avoid magnetic failure.
- Do not open the appliance without proper authorization and do not perform repairs yourself!
- If you do not follow the safety instructions and informations on proper handling in this user guide, we assume no liability for any resulting personal injury or damage to property. Furthermore, such cases will invalidate the warranty.
- Modifications and mistakes reserved.



This electrical device does not belong in the garbage. For proper disposal, please contact the public collection in your community.

Please note: we don't accept liability for any damages on connected devices. Please check compatibility of our product with the manufacturer of your device before use.

XLayer GmbH herewith explains that the device XLayer **Inductive Charging Station Wireless Pad Basic 10W** is in accordance with all relevant requirements and guidelines. The declaration of conformity can be requested under service@xlayer.de.