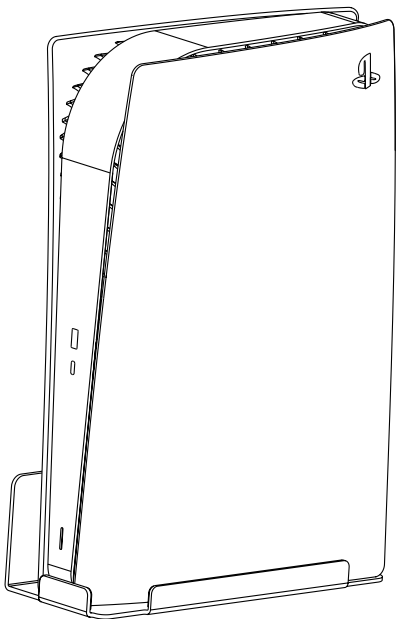


# Gebrauchsanweisung

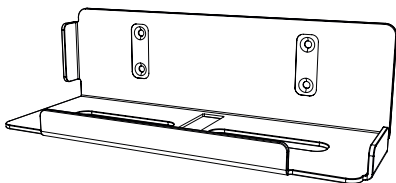
XLayer Wandhalterung für PS5™



Vielen Dank, dass Sie sich für ein Produkt von XLayer entschieden haben. Die XLayer Wandhalterung für die Sony PlayStation 5 (PS5) passt sowohl für die Disc- als auch für die Digitalversion. Befestigen Sie mit dieser Halterung Ihre PS5 sicher an der Wand und genießen Sie den freien Zugang zu allen Anschlüssen. Dank der mitgelieferten Schraube verbinden Sie die Playstation fest mit der Halterung und sichern diese gegen das Herunterfallen.

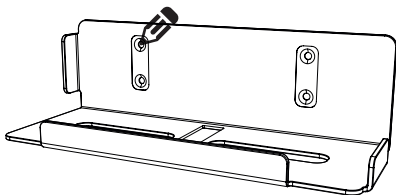
## Lieferumfang

1 Wandhalterung für die PlayStation 5, 1 PS5-Schraube, 1 Langloch-Arretierung, 4 Dübel, 4 Befestigungsschrauben, 1 Schraubendreher, 2 Gummiabdeckungen, 1 Gebrauchsanweisung



## Anleitung

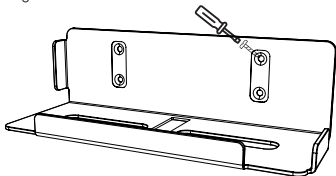
1. Markieren Sie die Stelle, an der Sie die PS5 Halterung montieren möchten, und setzen Sie die entsprechenden Bohrlöcher.




2. Schlagen Sie nun die Dübel in die vorgebohrten Löcher ein.



3. Unter Verwendung der 4 Befestigungsschrauben montieren Sie die Halterung an der Wand.



4. Setzen Sie die Playstation 5 in die Halterung und befestigen Sie diese mit Hilfe der mitgelieferten Arretierungs-Platte und der PS5-Schraube.



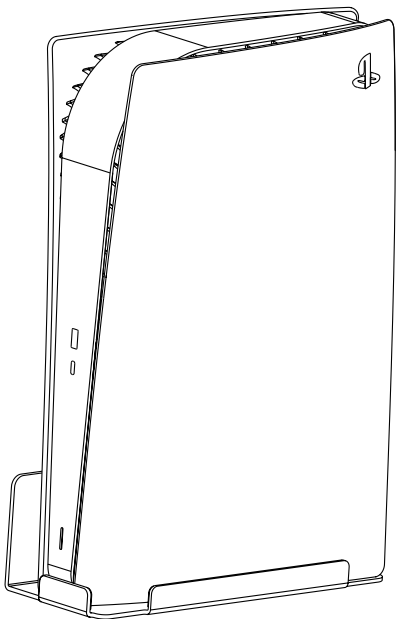
Hiermit erklärt die XLayer GmbH, dass sich das Gerät XLayer **Wandhalterung für Playstation 5** (Artikelnummer: 219852) in Übereinstimmung mit den grundlegenden Anforderungen und den übrigen einschlägigen Bestimmungen der erforderlichen Richtlinien befindet. Die entsprechende Konformitätserklärung kann unter <https://www.xlayer-onlineshop.de/konformitaetserklaerungen> heruntergeladen werden.

Für Schäden an angeschlossenen Geräten wird keine Haftung übernommen. Informieren Sie sich unbedingt vor dem Gebrauch beim Hersteller Ihres Gerätes über die Verwendbarkeit dieses Zubehörproduktes.



# User Guide

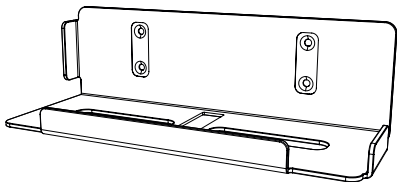
XLayer Wall Mount for PS5™



Thank you for purchasing a XLayer product. The XLayer wall mount for the Sony PlayStation 5™ (PS5) fits both the disc and digital version. With this mount, securely attach your PS5 to the wall and enjoy free access to all ports. Due to the included screw, you firmly connect the Playstation to the mount and secure it against falling.

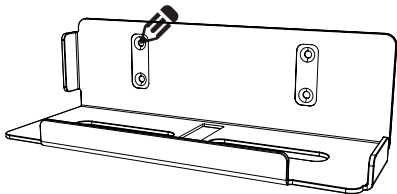
## Contents

1 Wall mount for the PlayStation 5, 1 PS5 screw, 1 locking plate, 4 Dowels, 4 Fixing screws, 1 Screwdriver, 2 Tubber covers, 1 User manual



## Instructions

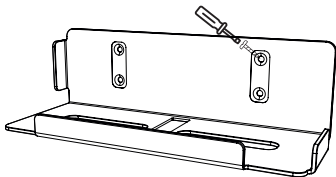
1. Mark the place where you want to install the PS5 mount and set the corresponding drill holes.



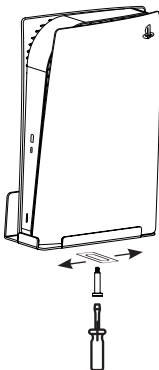
2. Now hammer the dowels into the pre-drilled holes.



3. Using the 4 fixing screws, mount the bracket on the wall.



4. Place the Playstation 5 in the mount and secure it using the included locking plate and PS5 screw.



XLayer GmbH herewith explains that the device XLayer **Wall Mount Playstation 5 Wall Mount Playstation 5** (Item number: 219414) is in accordance with all relevant requirements and guidelines. The declaration of conformity can be downloaded under <https://www.xlayer-onlineshop.de/konformitaetserklaerungen>.

Please note: we don't accept liability for any damages on connected devices. Please check compatibility of our product with the manufacturer of your device before use.

