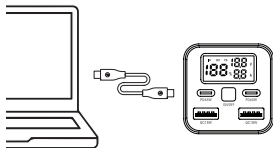








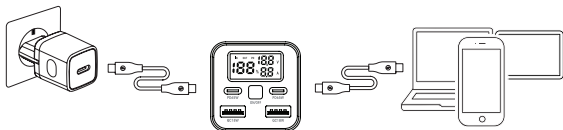
## 2. Laden mit einem freien USB Typ C- oder Typ A-Port an Ihrem Computer:



Schließen Sie die Power Bar über den USB Typ C-Port mit dem mitgelieferten USB Typ C- auf USB Typ C-Kabel an Ihren Computer an. Alternativ können Sie die Power Bar auch mit einem USB Typ A- auf USB Typ C-Kabel (nicht im Lieferumfang enthalten) über Ihren Computer laden.

## Hinweis

Die Power Bar ist mit der „Pass-Through“-Charging-Funktion ausgestattet: Während die Power Bar aufgeladen wird, können Sie gleichzeitig angeschlossene Geräte über diese aufladen.



# Sicherheitshinweise

- Vor dem ersten Gebrauch die Power Bar einmal vollständig laden.
- Verwenden Sie ausschließlich das mitgelieferte Kabel zum Aufladen der Power Bar.
- Um die Haltbarkeit des Akkus bei unregelmäßigem Gebrauch zu gewährleisten, laden Sie das Gerät einmal alle drei Monate.
- Führen Sie den Ladevorgang nicht unbeaufsichtigt durch. Bei Kurzschluss oder mechanischer Beschädigung besteht Überhitzungs- und Brandgefahr.
- Tauchen Sie das Produkt niemals in Wasser oder andere Flüssigkeiten.
- Behandeln Sie das Produkt sorgfältig. Schläge, Erschütterungen oder Fallen aus bereits geringer Höhe können das Produkt beschädigen.
- Bei Austritt von Flüssigkeiten, verwenden Sie das Gerät auf keinen Fall weiter.
- Ein Umbau oder Verändern des Produktes beeinträchtigt die Produktsicherheit. Achtung: Verletzungsgefahr!
- Öffnen Sie das Gerät niemals eigenmächtig. Führen Sie Reparaturen nie selbst aus!
- Bitte halten Sie das Gerät von Kindern fern.
- Technische Änderungen und Irrtümer vorbehalten.

Hiermit erklärt die XLayer GmbH, dass sich das Gerät XLayer **Power Bar 20.000** (Artikelnummer: 219771) in Übereinstimmung mit den grundlegenden Anforderungen und den übrigen einschlägigen Bestimmungen der erforderlichen Richtlinien befindet. Die entsprechende Konformitätserklärung kann unter <https://www.xlayer-onlineshop.de/konformitaetserklaerungen> heruntergeladen werden.

Für Schäden an angeschlossenen Geräten wird keine Haftung übernommen. Informieren Sie sich unbedingt vor dem Gebrauch beim Hersteller Ihres Gerätes über die Verwendbarkeit dieses Zubehörproduktes.

Dieses Elektrogerät gehört nicht in den Hausmüll. Für die fachgerechte Entsorgung wenden Sie sich bitte an die öffentlichen Sammelstellen in Ihrer Gemeinde.

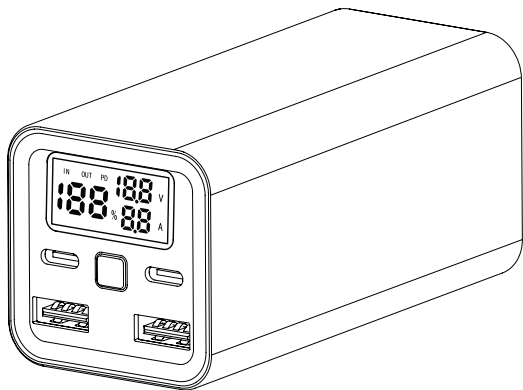


XLayer GmbH | Inselkammerstr. 10 | 82008 Unterhaching | Made in China | 2093

Lightning ist eine eingetragene Marken von Apple Inc., in den USA und anderen Ländern.

# User Guide

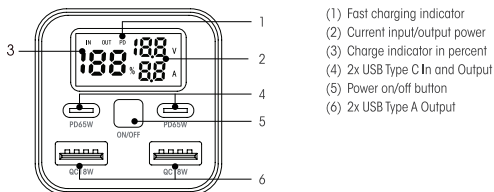
XLayer Power Bar 20.000



Thank you for purchasing the XLayer Power Bar 20.000. The future of charging is small, powerful and versatile: The Power Bar, with a powerful 20.000 mAh, is designed for ultra-fast power transfer and easy charging. Not only charge up to 4 devices simultaneously - this compact power station also charges your laptop in no time with 65W Power Delivery.

## Contents

1 Powerbank 20.000 mAh, 1 USB to Type C to USB Type C cable,  
1 User Guide

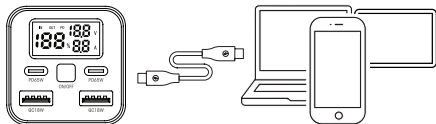


## Product Specification

Battery type:	Lithium Ion
Capacity:	74 Wh (3.7V/20.000 mAh)
USB Type C Input and Output 1 & 2:	5V, 9V, 12V, 15V/3A, 20V/3.25A (PD 65W)
USB Output 1 & 2:	5V/3A, 9V/2A, 12V/1.5A (QC 18 W)
Size:	105 x 48 x 48 mm
Weight:	400 g

## Compatibility

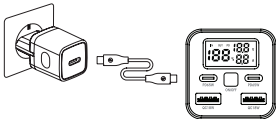
The Power Bar is compatible with **all** smartphones, tablets and **all** other USB-enabled devices. To charge your devices with the Power Bar, plug the required charging cable into one of the 4 USB outputs. The included cable can be used with **all** mobile devices which have a USB Type C input. For other devices, please use the cable supplied by the manufacturer. After the charging process is finished, please pull the charging cable from the mobile device. The Power Bar switches off automatically after approx. 30 seconds. You can also switch off the Power Bar manually off by double-clicking the on/off button.



## How to charge the powerbank

We recommend fully charging the Power Bar before each use. To charge your Power Bar, please use one of the following two options:

### 1. Charging with a power adapter with USB Type C or Type A port:

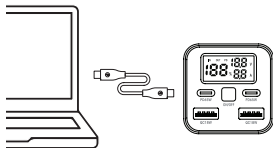


Connect the Power Bar to the USB Type C port with the included USB Type C to USB Type C cable to the power adapter.

Or connect the Power Bar using a USB Type A to USB Type C cable (not included) to the power adapter.



## Charge with a free USB Type C or Type A port on your computer:



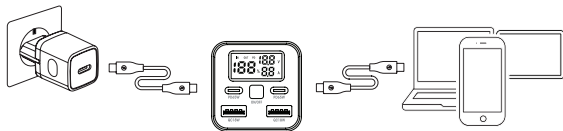
Connect the Power Bar with the USB Type C port using the supplied USB Type C to USB Type C cable to your computer.

Alternatively, you can connect the Power Bar with a USB type A to USB type C cable (not included) with your computer.

## Notice

The Power Bar is provided with the „pass-through“ charging function.

While the Power Bar is charging, you can simultaneously charge connected devices through it.



# Safety Notice

- Fully charge the Power Bar once before first use.
- Use the included cable to charge the Power Bar.
- In order to ensure the durability of the battery during irregular use, charge the Power Bar once every three months.
- Charging by unsupervised, short circuit or mechanical damage would cause overheating and fire.
- Do not immerse the product in water or other liquids.
- Handle the product carefully. Shocks, vibrations or fall from a low height can damage the product.
- If liquid is leaking, stop using the device.
- A remodeling or modification of the product would affect the safety.  
Risk of injury!
- Don't open the appliance without proper authorization and don't perform repairs yourself!
- Please keep the product away from children.
- Modifications and mistakes reserved.

XLayer GmbH herewith explains that the device XLayer **Power Bar 20.000** (Item number: 219771) is in accordance with all relevant requirements and guidelines. The declaration of conformity can be downloaded under <https://www.xlayer-onlineshop.de/konformitaetserklaerungen>.

Please note: we don't accept liability for any damages on connected devices. Please check compatibility of our product with the manufacturer of your device before use.

This electrical device does not belong in the garbage. For proper disposal, please contact the public collection in your community.



XLayer GmbH | Inselkammerstr. 10 | 82008 Unterhaching | Made in China | 2093

Lightning is a registered trademark of Apple Inc. in the U.S. and other countries.