

Sicherheitshinweise

- Vor dem ersten Gebrauch die Powerbank einmal vollständig laden.
- Verwenden Sie ausschließlich das mitgelieferte Kabel zum Aufladen der Powerbank.
- Um die Haltbarkeit des Akkus bei unregelmäßigem Gebrauch zu gewährleisten, laden Sie das Gerät einmal alle drei Monate.
- Führen Sie den Ladevorgang nicht unbeaufsichtigt durch. Bei Kurzschluss oder mechanischer Beschädigung besteht Überhitzungs- und Brandgefahr.
- Tauchen Sie das Produkt niemals in Wasser oder andere Flüssigkeiten.
- Behandeln Sie das Produkt sorgfältig. Schläge, Erschütterungen oder Fallen aus bereits geringer Höhe können das Produkt beschädigen.
- Bei Austritt von Flüssigkeiten, verwenden Sie das Gerät auf keinen Fall weiter.
- Ein Umbau oder Verändern des Produktes beeinträchtigt die Produktsicherheit. Achtung: Verletzungsgefahr!
- Öffnen Sie das Gerät niemals eigenmächtig. Führen Sie Reparaturen nie selbst aus!
- Bitte halten Sie das Gerät von Kindern fern.
- Technische Änderungen und Irrtümer vorbehalten.

Hiermit erklärt die XLayer GmbH, dass sich das Gerät XLayer **Powerbank 10.000 mit zwei integrierten Kabeln** (Artikelnummer: 220139) in Übereinstimmung mit den grundlegenden Anforderungen und den übrigen einschlägigen Bestimmungen der erforderlichen Richtlinien befindet. Die entsprechende Konformitätserklärung kann unter <https://www.xlayer-onlineshop.de/konformitaetserklaerungen> heruntergeladen werden.


Für Schäden an angeschlossenen Geräten wird keine Haftung übernommen. Informieren Sie sich unbedingt vor dem Gebrauch beim Hersteller Ihres Gerätes über die Verwendbarkeit dieses Zubehörproduktes.

Dieses Elektrogerät gehört nicht in den Hausmüll. Für die fachgerechte Entsorgung wenden Sie sich bitte an die öffentlichen Sammelstellen in Ihrer Gemeinde.



User Guide

Powerbank 10.000 with two integrated cables

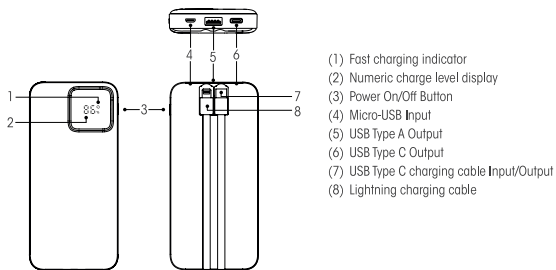


Thank you for purchasing the XLayer Powerbank 10.000 with two integrated cables. Easily recharge smartphones, tablets or navigation devices on the go with this next-generation powerbank from XLayer using the built-in Lightning or USB Type C. The built-in charging cables ensure that you no longer need to worry about compatible connection options.

Additionally equipped with a USB Type A and a USB Type C output this powerbank can charge up to 4 devices simultaneously.

Contents

1 Powerbank 10.000, 1 Micro-USB charging cable, 1 user manual



Product Specification

Battery type:	Lithium Polymer
Capacity:	37 Wh (3.7V/10.000 mAh)
USB type C Output:	4.5V/5A, 5V/4.5A, 9V/2A, 12V/1.5A
USB type A Output:	4.5V/5A, 5V/4.5A, 9V/2A, 12V/1.5A
USB Type C cable Output:	4.5V/5A, 5V/4.5A, 9V/2.2A, 12V/1.67A
Lightning cable Output:	5V/2.1A
USB Type C cable Input:	5V/3A, 9V/2A
Micro-USB Input:	5V/2A, 9V/2A
Size:	145 x 68 x 19 mm
Weight:	246 g

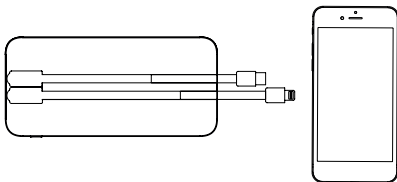
Compatibility

The XLayer Powerbank 10.000 with two integrated cables is compatible with all smartphones, tablets and all other USB-enabled devices.

How to charge external devices

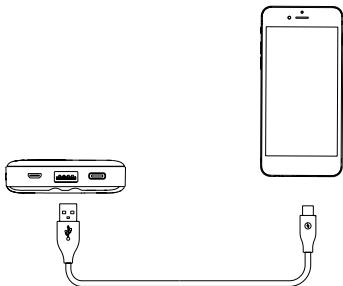
1. Charging via integrated cable:

Select one of the integrated cables which is compatible with your device and connect your device. Charging will start automatically.



2. Charging via the USB ports:

Plug a compatible charging cable into the USB Type A or USB Type C output of the powerbank and connect the other end to your device. The charging process will start automatically.

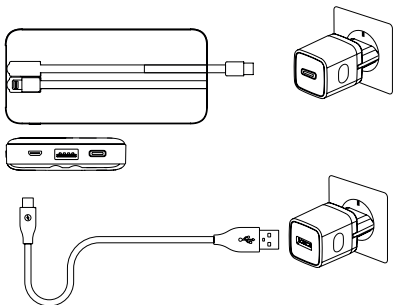


How to charge the powerbank

We recommend fully charging the powerbank before each use. To charge your powerbank, please use one of the following two options.

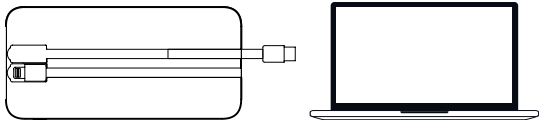
1. Charging with a power adapter with USB Type C or Type A port:

Connect the powerbank to a USB Type C power supply via the integrated USB Type C cable, or connect the powerbank to a USB Type A power adapter with the included Micro-USB cable.



2. Charging with a free USB Type C or Type A port on your computer:

Connect the powerbank to your computer via the integrated USB Type C cable. Alternatively, you can also charge the powerbank with the included Micro-USB charging cable to your computer.



Safety Notice

- Fully charge the powerbank once before first use.
- Use the included cable to charge the powerbank.
- In order to ensure the durability of the battery during irregular use, charge the powerbank once every three months.
- Charging by unsupervised, short circuit or mechanical damage would cause overheating and fire.
- Do not immerse the product in water or other liquids.
- Handle the product carefully. Shocks, vibrations or fall from a low height can damage the product.
- If liquid is leaking, stop using the device.
- A remodeling or modification of the product would affect the safety.
Risk of injury!
- Don't open the appliance without proper authorization and don't perform repairs yourself!
- Please keep the product away from children.
- Modifications and mistakes reserved.

XLayer GmbH herewith explains that the device XLayer **Powerbank 10.000 with two integrated cables** (Item number: 220139) is in accordance with all relevant requirements and guidelines. The declaration of conformity can be downloaded under <https://www.xlayer-onlineshop.de/konformitaetserklaerungen>.

Please note: we don't accept liability for any damages on connected devices. Please check compatibility of our product with the manufacturer of your device before use.

This electrical device does not belong in the garbage. For proper disposal, please contact the public collection in your community.



XLayer GmbH | Inselkammerstr. 10 | 82008 Unterhaching | Made in China | 2083

Lightning is a registered trademark of Apple Inc. in the U.S. and other countries.