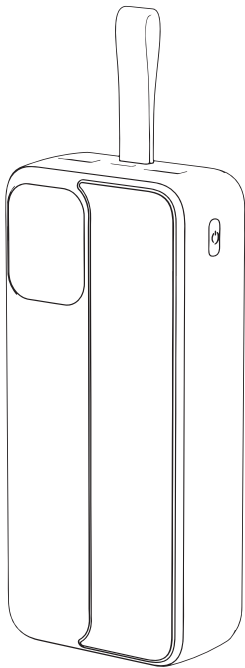


Gebrauchsanweisung

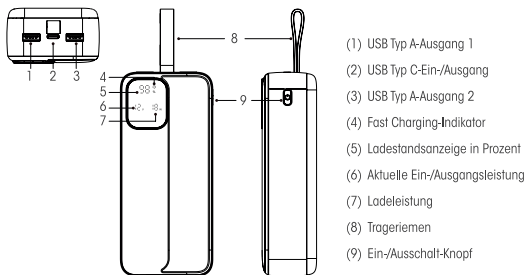
XLayer Powerbank Rapid 27.000 mAh



Vielen Dank, dass Sie sich für die XLayer Powerbank Rapid 27.000 mAh entschieden haben. Ausgestattet mit den Schnellladefunktionen Quick Charge und Power Delivery laden Sie Ihre Mobilgeräte bis zu 4x schneller als mit einer herkömmlichen Powerbank. Mit diesem Kraftpaket laden Sie im Handumdrehen bis zu drei Geräte gleichzeitig.

Lieferumfang

- 1 Powerbank Rapid 27.000 mAh, 1 USB Typ C- auf USB Typ C-Kabel,
- 1 Gebrauchsanweisung



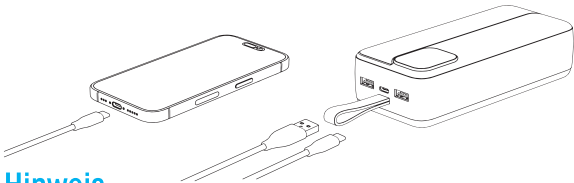
Produktspezifikationen

Batterietyp:	Lithium Polymer
Kapazität:	99,9 Wh (3.7V/27.000 mAh)
USB Typ C-Eingang:	5V/3A, 9V/2.2A, 12V/1.67A
USB Typ C-Ausgang:	5V/3A, 9V/2.2A, 12V/1.67A
USB Typ A-Ausgang 1/2:	5V/3A, 9V/2A, 10V/2.25A, 12V/1.5A
Abmessungen:	150 x 68 x 40 mm
Gewicht:	600 g

Kompatibilität

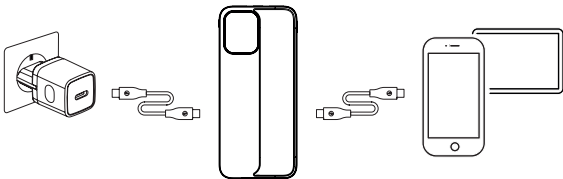
Die Powerbank ist kompatibel mit **allen** Smartphones, Tablets und **allen** anderen USB-fähigen Geräten.

Um Ihre Geräte mit der Powerbank aufzuladen, stecken Sie hierzu das benötigte Ladekabel in einen der 3 USB-Ausgänge. Das mitgelieferte Kabel kann mit **allen** mobilen Geräten verwendet werden, die über einen USB Typ C-Eingang verfügen. Für andere Geräte verwenden Sie bitte das vom Hersteller mitgelieferte Kabel. Nach Beendigung des Ladevorgangs ziehen Sie das Ladekabel aus dem mobilen Gerät. Die Powerbank schaltet sich nach ca. 30 Sekunden automatisch aus. Sie können die Powerbank auch manuell ausschalten, indem Sie den Ein-/Ausschalt-Knopf doppelt betätigen.



Hinweis

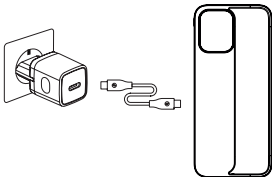
Die Powerbank ist mit der „Pass-Through“-Charging-Funktion ausgestattet: Während die Powerbank aufgeladen wird, können Sie gleichzeitig angeschlossene Geräte über diese aufladen.



So laden Sie die Powerbank auf

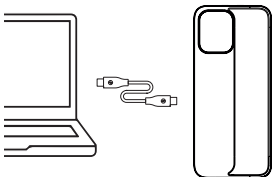
Wir empfehlen, die Powerbank vor jeder Nutzung komplett aufzuladen. Um Ihre Powerbank zu laden, nutzen Sie bitte eine der folgenden zwei Varianten:

1. Laden mit einem Netzteil mit USB Typ C- oder Typ A-Anschluss:



Schließen Sie die Powerbank über den USB C-Port mit dem mitgelieferten USB Typ C- auf USB Typ C-Kabel an ein Netzteil an oder schließen Sie die Powerbank mit einem USB Typ A- auf USB Typ C-Kabel (nicht im Lieferumfang enthalten) an ein Netzteil an.

2. Laden mit einem freien USB Typ C- oder Typ A-Port an Ihrem Computer:



Schließen Sie die Powerbank über den USB Typ C-Port mit dem mitgelieferten USB Typ C- auf USB Typ C-Kabel an Ihren Computer an. Alternativ können Sie die Powerbank auch mit einem USB Typ A- auf USB Typ C-Kabel (nicht im Lieferumfang enthalten) über Ihren Computer laden.

Sicherheitshinweise

- Vor dem ersten Gebrauch die Powerbank einmal vollständig laden.
- Verwenden Sie ausschließlich das mitgelieferte Kabel zum Aufladen der Powerbank.
- Um die Haltbarkeit des Akkus bei unregelmäßigem Gebrauch zu gewährleisten, laden Sie das Gerät einmal alle drei Monate.
- Führen Sie den Ladevorgang nicht unbeaufsichtigt durch. Bei Kurzschluss oder mechanischer Beschädigung besteht Überhitzungs- und Brandgefahr.
- Tauchen Sie das Produkt niemals in Wasser oder andere Flüssigkeiten.
- Behandeln Sie das Produkt sorgfältig. Schläge, Erschütterungen oder Fallen aus bereits geringer Höhe können das Produkt beschädigen.
- Bei Austritt von Flüssigkeiten, verwenden Sie das Gerät auf keinen Fall weiter.
- Ein Umbau oder Verändern des Produktes beeinträchtigt die Produktsicherheit. Achtung: Verletzungsgefahr!
- Öffnen Sie das Gerät niemals eigenmächtig. Führen Sie Reparaturen nie selbst aus!
- Bitte halten Sie das Gerät von Kindern fern.
- Technische Änderungen und Irrtümer vorbehalten.

Hiermit erklärt die XLayer GmbH, dass sich das Gerät XLayer **Powerbank Rapid 27.000 mAh** (Artikelnummer: 220549) in Übereinstimmung mit den grundlegenden Anforderungen und den übrigen einschlägigen Bestimmungen der erforderlichen Richtlinien befindet. Die entsprechende Konformitätserklärung kann unter <https://www.xlayer-onlineshop.de/konformitaetserklaerungen> oder durch scannen des QR-Codes abgerufen und heruntergeladen werden.



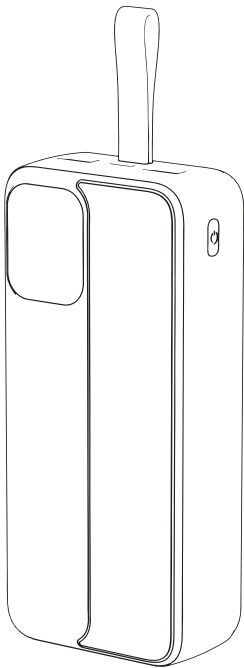
Für Schäden an angeschlossenen Geräten wird keine Haftung übernommen. Informieren Sie sich unbedingt vor dem Gebrauch beim Hersteller Ihres Gerätes über die Verwendbarkeit dieses Zubehörproduktes.

Dieses Elektrogerät gehört nicht in den Hausmüll. Für die fachgerechte Entsorgung wenden Sie sich bitte an die öffentlichen Sammelstellen in Ihrer Gemeinde.



User Guide

XLayer Powerbank Rapid 27.000 mAh

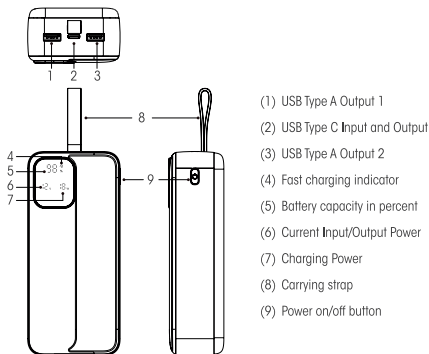


Thank you for purchasing the XLayer Powerbank Rapid 27.000 mAh. Equipped with Quick Charge and Power Delivery, you can charge your mobile devices up to 4 times faster than with a conventional powerbank. With this product you are able to charge up to three devices simultaneously.

Contents

1 Powerbank Rapid 27.000 mAh, 1 USB Type C to USB Type C cable,

1 User Guide

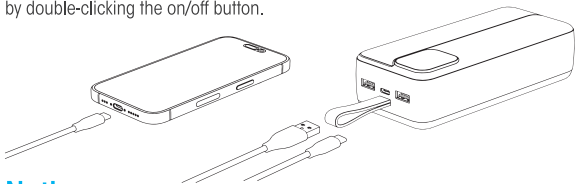


Product Specification

Battery type:	Lithium Polymer
Capacity:	99,9 Wh (3.7V/27.000 mAh)
USB Type C Input:	5V/3A, 9V/2.2A, 12V/1.67A
USB Type C Output:	5V/3A, 9V/2.2A, 12V/1.67A
USB Type A Output 1/2:	5V/3A, 9V/2A, 10V/2.25A, 12V/1.5A
Size:	150 x 68 x 40 mm
Weight:	600 g

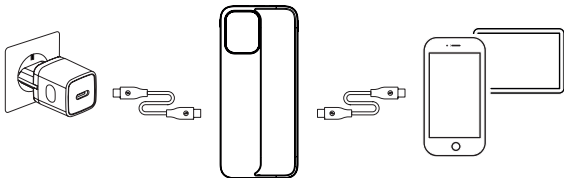
Compatibility

The Powerbank is compatible with all smartphones, tablets and all other USB enabled devices. To charge your devices using the Powerbank, connect the required charging cable to one of the 3 USB ports. The supplied cable can be used with any mobile device with a USB Type C input. For other equipment, use the cable supplied by the manufacturer. When charging is complete, disconnect the charger cable from the mobile device. The Powerbank switches off automatically after 30 seconds. You can also manually turn off the power by double-clicking the on/off button.



Notice

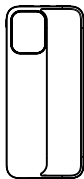
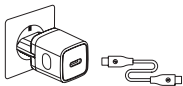
The Powerbank is provided with a „pass-through“ charging function. While the Powerbank is charging, you can simultaneously charge connected devices through it at the same time.



How to charge the Powerbank

We recommend fully charging the Powerbank before each use. To charge your Powerbank, please use one of the following two options:

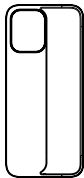
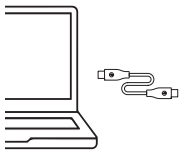
1. Charging with a power adapter with USB Type C or Type A port:



Connect the Powerbank to the USB Type C port with the included USB Type C to USB Type C cable to the power adapter.

Or connect the power adapter to the Powerbank using a USB Type A to USB Type C cable (not included).

Charge with a free USB Type C or Type A port on your computer:



Connect the Powerbank with the USB Type C port using the supplied USB Type C to USB Type C cable to your computer.

Alternatively, you can connect the Powerbank to your computer using a USB Type A to USB Type C cable (not included).

Safety Notice

- Fully charge the Power Bar once before first use.
- Use the included cable to charge the Power Bar.
- In order to ensure the durability of the battery during irregular use, charge the Power Bar once every three months.
- Charging by unsupervised, short circuit or mechanical damage would cause overheating and fire.
- Do not immerse the product in water or other liquids.
- Handle the product carefully. Shocks, vibrations or fall from a low height can damage the product.
- If liquid is leaking, stop using the device.
- A remodeling or modification of the product would affect the safety.
Risk of injury!
- Don't open the appliance without proper authorization and don't perform repairs yourself!
- Please keep the product away from children.
- Modifications and mistakes reserved.

XLayer GmbH herewith explains that the device XLayer **Powerbank Rapid 27.000 mAh** (Item number: 220549) is in accordance with all relevant requirements and guidelines. The declaration of conformity can be accessed and downloaded under <https://www.xlayer-onlineshop.de/konformitaetserklaerungen> or by scanning the QR code.



Please note: we do not accept liability for any damages on connected devices. Please check compatibility of our product with the manufacturer of your device before use.

This electrical device does not belong in the garbage. For proper disposal, please contact the public collection in your community.

