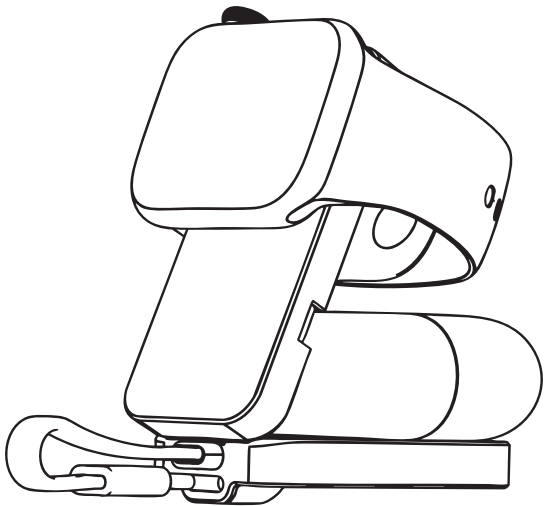


Gebrauchsanweisung

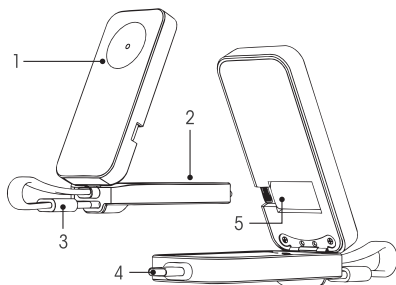
XLayer 3-in-1 Power Stick



Vielen Dank, dass Sie sich für ein Produkt von XLayer entschieden haben. Der 3-in-1 Power Stick ist ein extrem kompaktes kabelloses Ladegerät und kann bis zu 3 Geräte gleichzeitig aufladen. Er ist universell kompatibel mit Smartphones, Smart Watches und Kopfhörern zahlreicher Hersteller.

Lieferumfang

1 Power Stick, 1 USB Typ C-Verlängerungskabel, 1 USB Typ C- auf Lightning-Adapter, 1 Gebrauchsanweisung



- (1) Induktive Ladefläche Smart Watch (4) USB Typ C-Input
(2) Induktive Ladefläche Kopfhörer (5) USB Typ C- auf Lightning-Adapter
(3) Integriertes USB Typ C-Kabel

Produkt-Spezifikationen

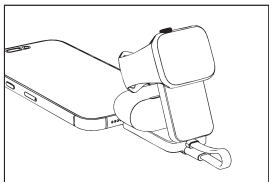
USB Typ C-Input:	Max. 60W PD
USB Typ C-Output:	Max. 60W PD
Wireless-Output:	3W
Abmessungen:	69 x 31 x 19 mm
Gewicht:	15 g

Kompatibilität

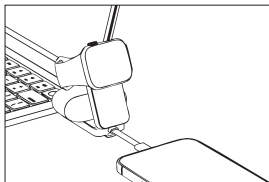
Der Power Stick ist geeignet für mobile Geräte mit USB Typ C-Anschluss, kabellos aufladbare Smart Watches und Kopfhörer mit induktivem Ladecase.

So laden Sie Ihre Geräte

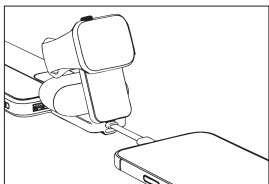
1. Klappen Sie den Power Stick auf und verbinden Sie diesen über den USB Typ C-Anschluss (4) mit einer der unten gezeigten Stromquellen.
2. Platzieren Sie Ihre Smart Watch und/oder das Ladecase Ihrer Kopfhörer auf die dafür vorgesehenen Ladeflächen. Zum Laden Ihres Smartphones verwenden Sie das integrierte USB Typ C-Kabel (3). Falls benötigt, nutzen Sie den im Power Stick enthaltenen USB Typ C- auf Lightning-Adapter (5).



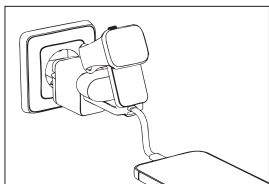
Smartphone als Stromquelle*
Lädt Smart Watch und Kopfhörer



Laptop als Stromquelle
Lädt alle angeschlossenen Geräte



Powerbank als Stromquelle
Lädt alle angeschlossenen Geräte

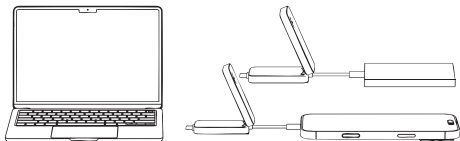


Netzteil als Stromquelle
Lädt alle angeschlossenen Geräte

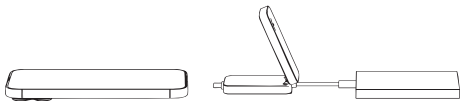
* Smartphone muss Rückwärtsladen unterstützen.

Datenübertragung

Der Power Stick kann auch zum Übertragen von Daten genutzt werden. Verbinden Sie dazu den Power Stick über den USB Typ C-Anschluss (4) mit Ihrem Laptop und das USB Typ C-Kabel (3) mit Ihrem Smartphone oder mit einem externen Datenträger.



Wenn Ihr Smartphone USB On-The-Go (OTG) unterstützt, können Sie Daten von diesem direkt auf einen externen Datenträger übertragen. Verbinden Sie dazu den Power Stick über den USB Typ C-Anschluss (4) mit Ihrem Smartphone und das USB Typ C-Kabel (3) mit dem Datenträger.



Sicherheitshinweise

- Nur für den Innenbereich.
- Ein Umbau oder Verändern des Produktes beeinträchtigt die Produktsicherheit. Achtung: Verletzungsgefahr!
- Berühren Sie das Ladegerät auf keinen Fall mit nassen Händen!
- Behandeln Sie das Produkt sorgfältig. Schläge, Erschütterungen oder Fallen aus bereits geringer Höhe können das Produkt beschädigen.
- Jeglicher Kontakt mit Feuchtigkeit muss vermieden werden!
- Bitte halten Sie das Gerät fern von Magnetstreifen oder Chipkarten, um Beschädigungen zu vermeiden.
- Bitte halten Sie das Gerät fern von Kindern.
- Öffnen Sie das Gerät niemals eigenmächtig. Führen Sie Reparaturen nie selbst aus!
- Bei Missachtung der Sicherheitshinweise wird keine Haftung übernommen, wenn daraus Personen- bzw. Sachschäden entstehen. Darüber hinaus erlischt sofort jeglicher Garantieanspruch.
- Technische Änderungen und Irrtümer vorbehalten.

Hiermit erklärt die XLayer GmbH, dass sich das Gerät XLayer **3-in-1 Power Stick** (Art.-Nr. weiß: 220559/Art.-Nr. schwarz: 220588) in Übereinstimmung mit den grundlegenden Anforderungen und den übrigen einschlägigen Bestimmungen der erforderlichen Richtlinien befindet. Die entsprechende Konformitätserklärung kann unter <https://www.xlayer.de/support/konformitaets-erklaerungen> oder durch scannen des QR-Codes abgerufen und heruntergeladen werden.



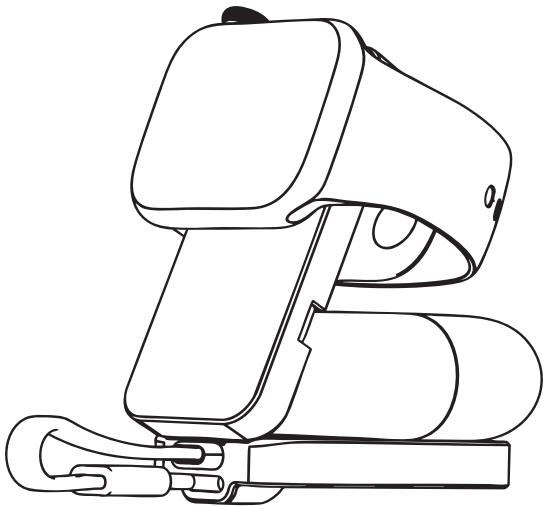
Für Schäden an angeschlossenen Geräten wird keine Haftung übernommen. Informieren Sie sich unbedingt vor dem Gebrauch beim Hersteller Ihres Gerätes über die Verwendbarkeit dieses Zubehörproduktes.

Dieses Elektrogerät gehört nicht in den Hausmüll. Für die fachgerechte Entsorgung wenden Sie sich bitte an die öffentlichen Sammelstellen in Ihrer Gemeinde.



User Guide

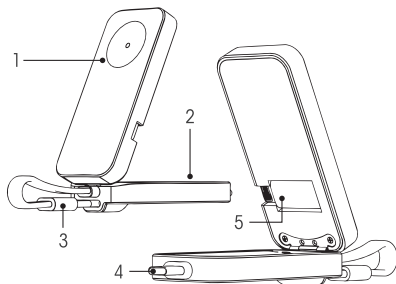
XLayer 3-in-1 Power Stick



Thank you for purchasing an XLayer product. The 3-in-1 Power Stick is an extremely compact wireless charger that can charge up to 3 devices simultaneously. It is universally compatible with smartphones, smart watches and headphones from a wide range of manufacturers.

Contents

1 Power Stick, 1 USB Type C extension cable, 1 USB Type C to Lightning adapter, 1 user manual



- (1) Smart watch inductive charging pad (4) USB Type C input
(2) Headphones inductive charging pad (5) USB Type C to Lightning adapter
(3) Integrated USB Type C cable

Product Specifications

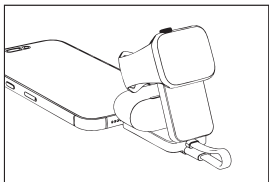
USB Type C input:	Max. 60W PD
USB Type C output:	Max. 60W PD
Wireless output:	3W
Dimensions:	69 x 31 x 19 mm
Weight:	15 g

Compatibility

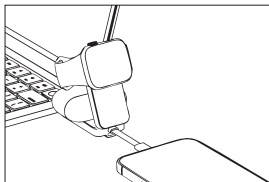
The Power Stick is compatible with USB Type C powered mobile devices, wireless charging smart watches and headphones with inductive charging cases.

How to charge your devices

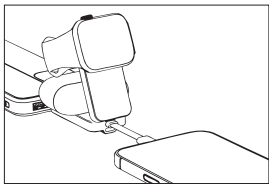
1. Open the Power Stick and connect the USB Type C input (4) to one of the power sources shown below.
2. Place your smart watch and/or headphone charging case on the corresponding charging pads. To charge your smartphone, use the integrated USB Type C cable (3). If necessary, use the USB Type C to Lightning adapter (5) included with the Power Stick.



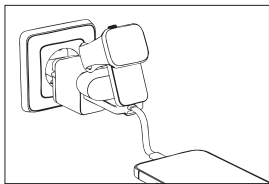
Smartphone as power source*
Charges smart watch & headphones



Laptop as power source
Charges all connected devices



Powerbank as power source
Charges all connected devices

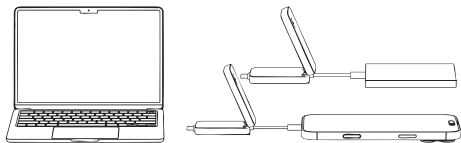


Charger as power source
Charges all connected devices

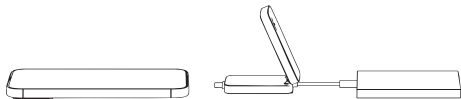
* Smartphone needs to support Reverse Charging.

Data transfer

The Power Stick can also be used to transfer data. Connect the USB Type C input (4) of the Power Stick to your laptop and the USB Type C cable (3) to your smartphone or external storage device.



If your smartphone supports USB On-The-Go (OTG), you can transfer data directly from your phone to an external storage device. Connect the USB Type C input (4) of the Power Stick to your smartphone and the USB Type C cable (3) to the data storage device.



Safety Notice

- For indoor use only.
- A remodeling or modification of the product would affect the safety. Risk of injury!
- Handle the product carefully. Shocks, vibrations or fall from a low height can damage the product.
- Please do not touch the charger with wet hands!
- Contact with moisture must be avoided!
- Please keep the product far from magnetic stripes or chip cards to avoid potential damage.
- Please keep the product away from children.
- Do not open the appliance without proper authorization and do not perform repairs yourself!
- If you do not follow the safety instructions and informations on proper handling in this user guide, we assume no liability for any resulting personal injury or damage to property. Furthermore, such cases will invalidate the warranty.
- Modifications and mistakes reserved.

XLayer GmbH herewith explains that the device XLayer **3-in-1 Power Stick** (Item number white: 220559/Item number black: 220588) is in accordance with all relevant requirements and guidelines. The declaration of conformity can be accessed and downloaded under <https://www.xlayer.de/support/konformitaets-erklaerungen> or by scanning the QR code.



Please note: we do not accept liability for any damages on connected devices. Please check compatibility of our product with the manufacturer of your device before use.

This electrical device does not belong in the garbage. For proper disposal, please contact the public collection in your community.

